

Культура безопасности жизнедеятельности в современном обществе



Правила поведения в опасных и чрезвычайных ситуациях

- 1. Что, по вашему мнению, опасность?**
- 2. Что такое чрезвычайная ситуация?**
- 3. Почему важно уметь различать опасность и ЧС?**



Опасность — событие, явление или фактор, который может причинить вред человеку, обществу или природе.



В районе Московского парка Победы упавшее дерево [на смерть придавило](#) 36-летнюю женщину. По данным МЧС, там же пострадали ещё одна женщина и ребёнок.

ЧРЕЗВЫЧАЙНАЯ СИТУАЦИЯ

совокупность условий и обстоятельств, создающих опасную для жизнедеятельности человека обстановку на конкретном объекте, территории (акватории), возникших в результате совершившейся аварии или катастрофы, опасного природного явления.



Фото: Комсомольская правда | Последствия урагана в Барнауле, РФ



Параметр	Опасность	Чрезвычайная ситуация
Масштаб	Локальный, затрагивает одного или нескольких человек.	Широкий, затрагивает большое количество людей или территорий.
Риск для жизни	Возможен, но не всегда значителен.	Высокий риск для жизни и здоровья.
Ресурсы для устранения	Могут быть решены самостоятельно.	Требуются значительные усилия, помощь служб.


ОСТ

**СКОЛЬЗКИЙ
ПОЛ**



4. Общие правила безопасного поведения и действия в чрезвычайных ситуациях

- ✓ Предвидение опасности
- ✓ Соблюдение правил
- ✓ Отсутствие паники
- ✓ Оказание помощи другим

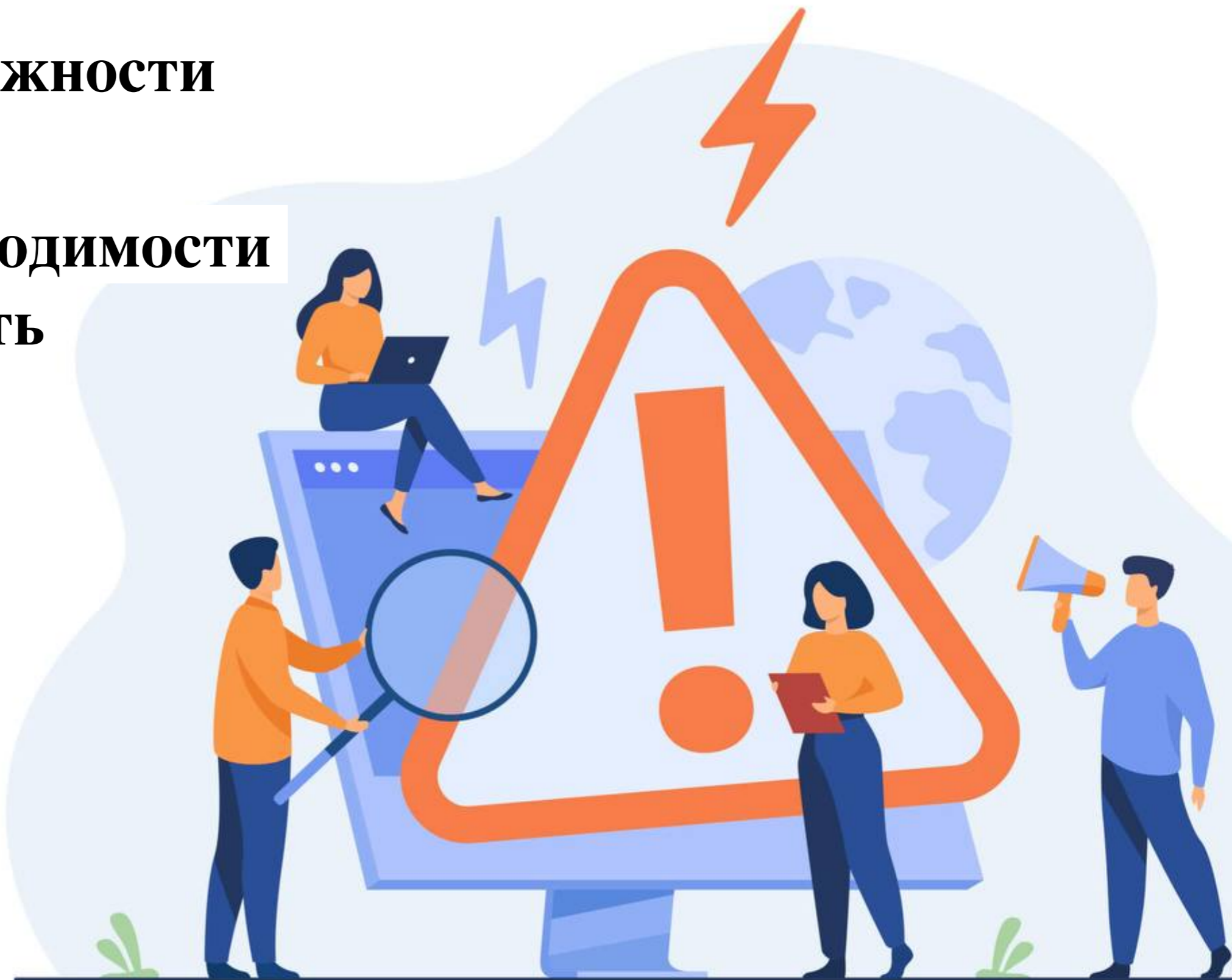


Формула безопасности

Предвидеть опасность

**При возможности
избегать**

**При необходимости
действовать**



Общие правила поведения при ЧС

1. Не паниковать, но и не пренебрегать опасностями.
2. Если можно покинуть место или территорию ЧС – сделать это.
3. Если заметили начало ЧС первыми – сообщите другим.
4. Слушать радио, смотреть телевизор, по ним передают инструкции, - что и как делать.
5. Не распространять слухи.
6. Не занимать без необходимости линии связи (в том числе, сотовую связь).
7. Зарегистрироваться в пункте эвакуации.



1. Оценка ситуации



2. Принятие решения



пожарная охрана полиция скорая помощь

101 102 103

112

ЗВОНОК В ЕДИНУЮ СЛУЖБУ 112

Правила

- Дождитесь ответа и не прерывайте звонок, каждый повторный вызов окажется в конце очереди
- Представьтесь! Говорите четко!
- Оператор соединит с диспетчером экстренной службы
- Не кладите трубку, пока оператор не скажет, что разговор закончен
- В случае изменения ситуации - сообщите!
- Не занимайте телефон - вам могут перезвонить!

3. Действия до прибытия помощи

ПОДГОТОВКА К ЭВАКУАЦИИ



 <p>ЦЕННЫЕ ВЕЩИ И ДОКУМЕНТЫ НЕОБХОДИМО ДЕРЖАТЬ В ОДНОМ МЕСТЕ</p>	 <p>НЕПРОМОКАЕМАЯ ОДЕЖДА И ОБУВЬ ДОЛЖНА БЫТЬ НАГОТОВЕ</p>	 <p>ПРИГОТОВЬТЕ ФОНАРЬ, ЗАПАС БАТАРЕЙ К НЕМУ И СВЕЧИ</p>	 <p>СОБЕРИТЕ ЗАПАС ЕДЫ И ВОДЫ НА 2 - 3 ДНЯ</p>	 <p>НЕ ЗАБУДЬТЕ ПРО АПТЕЧКУ И НУЖНЫЕ ЛИЧНО ВАМ ЛЕКАРСТВА</p>	 <p>СЛЕДИТЕ ЗА ТЕМ, ЧТОБЫ ТЕЛЕФОН ВСЕГДА БЫЛ ПОЛНОСТЬЮ ЗАРЯЖЕН</p>
---	---	---	---	---	---

ЕСЛИ ОБЪЯВЛЕНА ЭВАКУАЦИЯ



 <p>НЕ ЗАБУДЬТЕ ОТКЛЮЧИТЬ ЭЛЕКТРИЧЕСТВО В ДОМЕ И ОБЕСТОЧИТЬ ЭЛЕКТРОПРИБОРЫ</p>	 <p>ОТВЯЖИТЕ ДОМАШНИХ ЖИВОТНЫХ И ПРИМИТЕ МЕРЫ ДЛЯ ИХ ЭВАКУАЦИИ</p>	 <p>ПРИ НЕВОЗМОЖНОСТИ ЭВАКУАЦИИ ИСПОЛЬЗУЙТЕ ЛИЧНЫЙ ТРАНСПОРТ</p>	 <p>ПОДАВАЙТЕ ЗНАКИ ЯРКИМ ПРЕДМЕТОМ</p> <p>ПОПЫТАЙТЕСЬ ВЫБРАТЬСЯ НА ВОЗВЫШЕННОСТЬ, ХОЛМ, ГОРУ ИЛИ КРЫШУ ДОМА</p>
---	---	---	---

фонтанка.ру®

4. Соблюдение инструкций





Что делать?



5. Практическая часть: Моделирование ситуаций



Кейс 1. В парке начинается сильный ветер. На деревьях качаются ветки, несколько уже сломались.


Вопросы:

1. Это опасность или ЧС? Почему?
2. Как действовать?





Кейс 2. В школе сработала пожарная сигнализация, на этажах началось задымление.



Вопросы:

1. Каковы ваши действия?
2. Какие правила нужно соблюдать?



Кейс 3. Вы в походе, внезапно начинается гроза: небо потемнело, слышен гром, начинается сильный ветер.



Вопросы:

1. Это опасность или ЧС? Почему?
2. Ваши действия?



Кейс 4. На заводе произошёл выброс химического вещества, создающего ядовитое облако. Оно направляется в сторону города.

Вопросы:

1. Это опасность или ЧС? Почему?
2. Ваши действия?



Кейс 5. Вы находитесь дома, когда слышите сильный треск снаружи. Оказалось, что под силой ветра упало дерево и оборвало провода, искрят электрические линии.

Вопросы:

1. Это опасность или ЧС? Почему? 2. Ваши действия?



Кейс 6. Во время весеннего паводка вода поднимается так сильно, что заливает улицы целого микрорайона.



Вопросы:

1. Это опасность или ЧС? Почему?
2. Ваши действия?



Кейс 7. На улице в жаркий день вы видите человека, лежащего на асфальте. Он не двигается, вокруг никого нет.


Вопросы:

1. Это опасность или ЧС? Почему?
2. Ваши действия?





Кейс 8. В
переполненном
торговом центре
возникает паника из-за
ложного сообщения о
пожаре. Люди начинают
бежать к выходам, давка
усиливается.



Вопросы:


1. Это опасность или ЧС? Почему?
2. Ваши действия?

6. Заключение

Многие ЧС начинаются с простой опасности, которую можно предупредить.

Следите за собой, соблюдайте правила и всегда оценивайте ситуацию.

МОБИЛЬНОЕ ПРИЛОЖЕНИЕ МЧС РОССИИ – ЛИЧНЫЙ ПОМОЩНИК В ЭКСТРЕННОЙ СИТУАЦИИ



Пользователи официального приложения **МЧС России** могут мгновенно получать push-уведомления об угрозах ракетной опасности, атаках БПЛА и других чрезвычайных ситуациях

Уведомления настроены для каждого региона и определяются геолокацией



Приложение также:

- даёт советы, как действовать при происшествиях и ЧС
- позволяет быстро связаться со службами спасения
- предоставляет памятки по оказанию первой помощи, безопасности в быту и в других ситуациях

Приложение работает с операционными системами iOS и Android

Скачать приложение:



AppStore



Google Play



RuStore

7. Домашнее задание:

Привести примеры двух опасностей, которые могут перерасти в ЧС, и предложить меры их предупреждения.

